



IESF

SOCIÉTÉ DES INGÉNIEURS ET
SCIENTIFIQUES DE FRANCE

36^{ème}

**Enquête de
l'Observatoire
des Ingénieurs et
Scientifiques de
France**

**Synthèse
REDOC SPI**

Redoc **SPI** 
Réseau National des Écoles Doctorales
Sciences Pour l'Ingénieur

www.iesf.fr

2025

INTRODUCTION

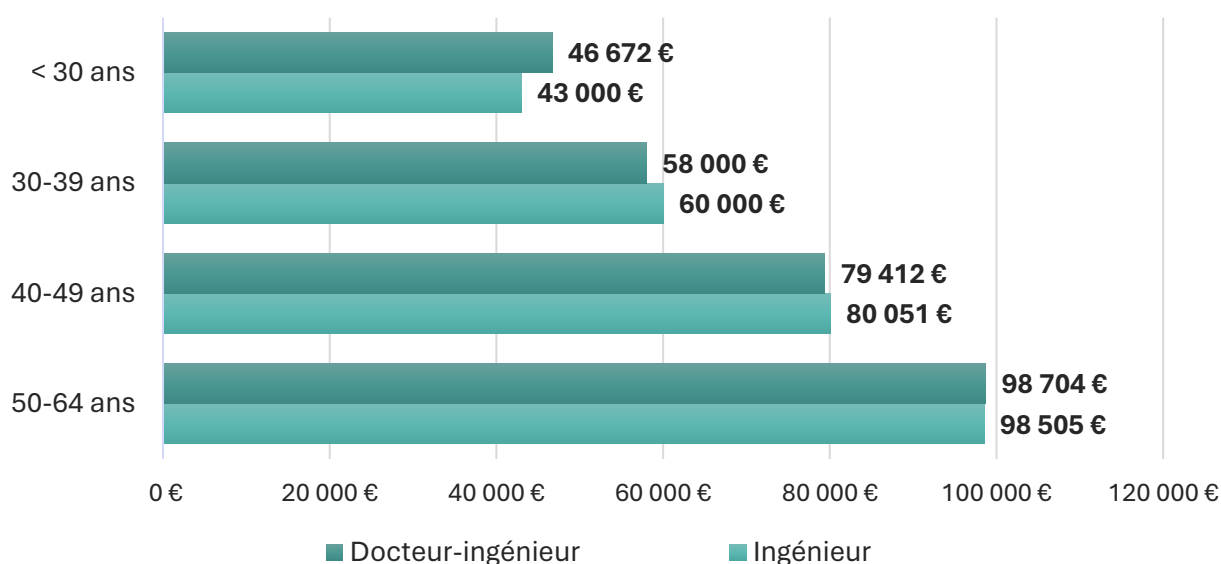
L'enquête IESF 2025 compte 2 513 répondants Ingénieurs et Docteurs.



Évolution des salaires médians des ingénieurs et ingénieurs-docteurs par tranche d'âge

Ce graphique présente les salaires médians des ingénieurs et des ingénieurs-docteurs, répartis par tranche d'âge. Il permet de comparer l'évolution des rémunérations en fonction du profil et de l'expérience.

Salaires médians selon le profil



Population étudiée : **travaille en entreprise**

DES INGÉNIEURS-DOCTEURS SATISFAITS ET CONSCIENTS DE LEUR RÔLE



Les ingénieurs-docteurs en recherche d'emploi



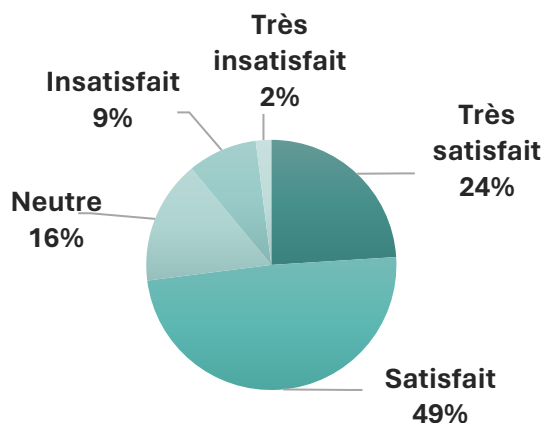
3,7% des ingénieurs-docteurs sont en recherche d'emploi



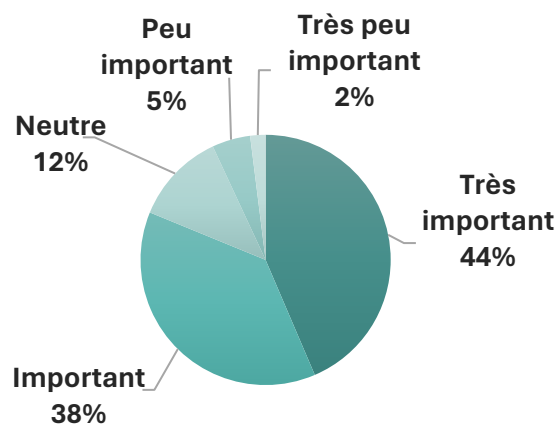
18,1% des ingénieurs-docteurs de 25 à 29 ans sont en recherche d'emploi



Satisfaction au travail



Rôle dans la société



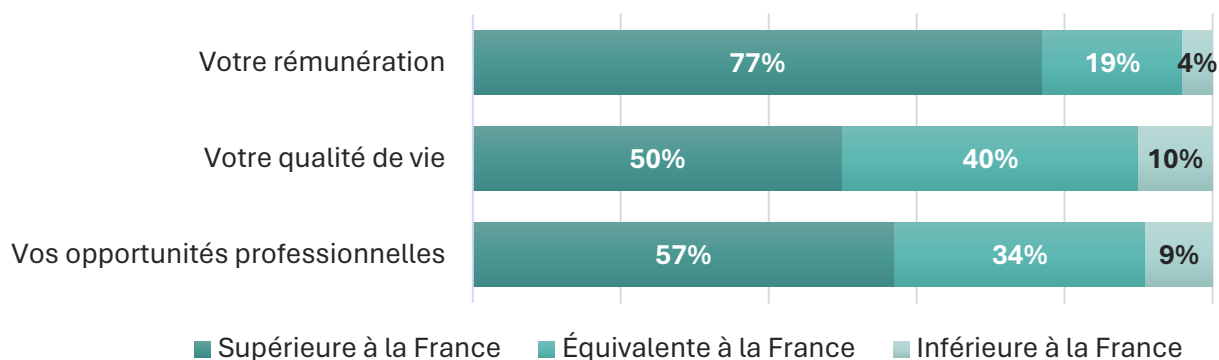
LES OPPORTUNITÉS À L'INTERNATIONAL

Plus de 4 100 ingénieurs ont répondu à cette partie.




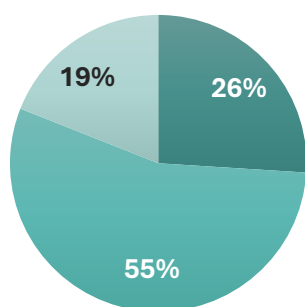
Les opportunités à l'international

Comment évaluez-vous, à l'international :

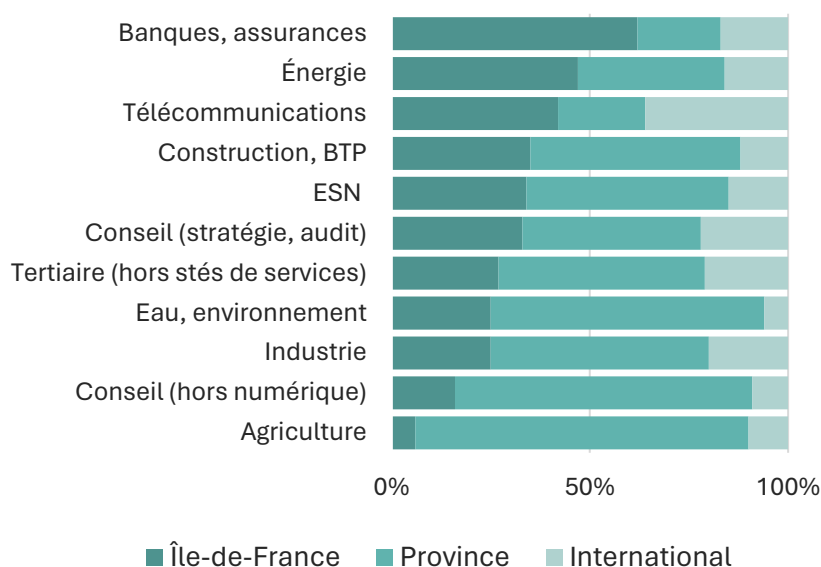


Où travaillent les ingénieurs-docteurs ?

Lieux d'emploi



Lieux d'emploi selon le secteur





IESF
SOCIÉTÉ DES INGÉNIEURS ET
SCIENTIFIQUES DE FRANCE

www.iesf.fr

